

財團法人大學入學考試中心基金會

112 學年度分科測驗

個別報名操作畫面(非集報單位報名之考生)

❖ 試務專區

1. 考生專區，選擇進入



2.1 未註冊考生請先選擇註冊，填寫註冊資料後驗證信箱

圖 A

The screenshot shows the login page for the 'Candidate Area'. It includes fields for '身分證(居留證)號' (ID/Residence ID Number), '密碼' (Password), and '驗證碼' (Verification Code). Below the verification code field is a CAPTCHA image showing '33 + 4 ='. At the bottom, there's a red box around the '登入' (Login) button. Links for '忘記密碼' (Forgot Password) and '註冊' (Register) are also visible.

圖 B 測驗服務之個人資料蒐集、處理及利用告知事項，閱覽後勾選已了解並同意以上告知事項。



個資告知事項，請向下滑動閱覽

V2.5 (112.05)

財團法人大學入學考試中心基金會
測驗服務之個人資料蒐集、處理及利用告知事項

因蒐集、處理及利用考試與心理測驗受試者及研究用試卷受試者部分個人資料，謹依個人資料保護法（以下簡稱個資法）第 8 條及第 9 條規定，向您為以下內容之告知，敬請詳細審閱（倘您未滿 18 歲，下列內容請併向您法定代理人或監護人告知）：

一、機構名稱：財團法人大學入學考試中心基金會（以下簡稱本會）。

二、個人資料蒐集之目的：

基於辦理大學入學考試及測驗服務之相關（036）存款與匯款、（134）試務、銓敘、保訓行政（包含公示姓名榜單）、提供考試成績、招生、分發、證明使用之（135）資（通）訊服務、（136）資（通）訊與資料庫管理、（157）調查、統計與研究分析、（158）學生（員）（含畢、結業生）資料管理、（159）學術研究、完成其他大學入學考試必要工作或經您同意之目的。

☐ 已了解並同意以上告知事項

返回登入頁 下一步

圖 C 填寫註冊資料



請填寫以下註冊資料

身分證(居留證)號

☐ 是居留證號

生日

民國年 月 日

電子信箱

電子信箱須接收驗證信，請確認信箱是否輸入正確，建議避免使用YAHOO信箱

電子信箱不可空白

密碼

密碼不可空白

再次輸入密碼

驗證碼

輸入下方計算結果

20 + 1 =

測驗服務之個人資料蒐集、處理及利用告知事項

註冊

返回登入頁

圖 D 至填寫之電子信箱，收取驗證信，並輸入驗證碼。

(此為系統自動寄送訊息，請勿直接回覆本郵件)

主旨：考生試務系統《驗證信》通知

您好，您於2023/5/29 上午 09:39:00 (IP位置) 註冊系統。

註冊資料如下：

身分證(居留證)：TES**0520

信箱：photo@ceec.edu.tw

請輸入下方信箱驗證碼完成註冊程序

646307

(驗證碼於6分鐘內有效)


財團法人大學入學考試中心基金會 考試服務處 敬啟

地址：106 台北市大安區舟山路237號

電話：(02)2366-1416轉608

A screenshot of a web interface for entering a verification code. At the top, it says '驗證信已發送到您的信箱，請於下方輸入信箱驗證碼'. Below this is a label '驗證碼' and a text input field containing '646307'. Under the input field is a button that says '13秒後可以重新發送'. At the bottom is a large blue button labeled '確認'. In the bottom right corner, there is a link that says '< 返回登入頁'.

圖 E 驗證信箱後重新登入系統，進入考生專區

A screenshot of a login interface. It has fields for '密碼' (Password) and '驗證碼' (Verification Code). A modal dialog box is overlaid on top with the title '訊息' (Message) and the text '註冊成功，請重新登入。' (Registration successful, please log in again). There is an 'OK' button in the bottom right of the dialog. Below the login fields, there are links for '忘記密碼' (Forgot password) and '註冊' (Register). At the very bottom, there is a link that says '< 返回試務專區'.

2.2 已註冊考生請輸入身分證號、自行建置之密碼、驗證碼，選擇登入

考生專區

身分證(居留證)號

身分證(居留證)號不可空白

密碼

密碼不可空白

驗證碼

輸入下方計算結果

33 + 4 = 

「測驗服務之個人資料蒐集、處理及利用告知事項」

登入

[忘記密碼](#) [註冊](#)

[← 返回試務專區](#)

3. 進入考生專區，點選報名

**大學入學考試中心**
College Entrance Examination Center

登入

考生專區

基本資料

嗨，TEST***520

您上次登入時間是：

2023/5/29 上午 09:40:58

[修改信箱](#)

[修改密碼](#)

112英聽一112英聽二112學測112術科**112分科**

報名	應考	成績
➔ 報名 112.06.08 - 112.06.19	⊗ 應考資訊查詢 112.07.06 - 112.08.31	⊗ 成績查詢 112.07.28 - 112.08.31
➔ 列印繳費表 112.06.08 - 112.06.19	⊗ 試場地點查詢 112.07.10 - 112.07.13	⊗ 成績複查申請 112.07.28 - 112.08.02
➔ 報名處理進度查詢 112.06.08 - 112.06.26		⊗ 成績複查結果查詢 112.08.09 - 112.08.31

⊗ 代表非開放時間

4.1 依報名流程進行報名作業_ (1)報名須知，閱覽後勾選已了解並同意以上告知事項。

4.2 報名流程進行報名作業_ (2)上傳數位相片檔、身分證影像檔：

- (a) 數位相片檔：應為 111 年 1 月 1 日以後拍攝。惟曾報名本會 111 或 112 學年度任一考試且相片為 110 年 1 月 1 日以後拍攝者免繳。
- (b) 身分證影像檔：曾報名本會 91 學年度以後任一考試者免繳，惟報名後曾更改姓名或身分證字號者須重繳。

圖 A 照片上傳

The screenshot shows the 'College Entrance Examination Center' (大學入學考試中心) website. The page title is '分科測驗 / 照片上傳'. A progress bar at the top indicates the registration process: 1. 報名須知 (checked), 2. 照片上傳 (current step), 3. 填寫報考資料, and 4. 列印繳費單. The main content area is divided into two sections. The left section, titled '*大頭照', shows a placeholder for a large photo with a '上傳大頭照' button. The right section, titled '*身分證影像檔', shows a placeholder for an ID card scan with a 'Browse' button. At the bottom, there are buttons for '重讀報名須知' and '下一步'.

圖 B 曾報考本會 91 學年度以後任一考試者不須上傳身分證影像檔(除變更姓名或身分證號外)

This screenshot shows the same registration page as Figure A, but with a waiver for the ID card upload step. The progress bar remains the same. The left section for the large photo is identical. The right section, titled '*身分證影像檔', now displays a large green checkmark and the text '無須繳驗' (No need to submit). Below this, it states: '曾報考本會 91 學年度以後任一考試者不須上傳' (Candidates who have taken any exam of this center since the 91st academic year do not need to upload). The 'Browse' button is still present but inactive.

4.3 報名流程進行報名作業_(3)填寫報名資料



大學入學考試中心
College Entrance Examination Center

112學年度分科測驗(T) / 報名考試

開放時間：112年6月8日上午9時~112年6月19日下午5時

報名流程

1

報名資訊

2

照片上傳

3

填寫報名資料

4

列印繳費單

考生基本資料

*身分證(居留證)號

TEST520520

*姓名

測驗考生

*生日(民國)

0930520

*性別

男

*畢/肄業學校

979 範例高中

*畢/肄業年度

111

*家長/監護人

陸基爸爸

*連絡電話

0900000000

行動電話(簡訊通知服務)

0900000000

*通訊地址

臺北市大安區

106 臺北市大安區舟山路237號

*戶籍地址 (☒ 同通訊)

臺北市大安區舟山路237號

*低收入/中低收入

否

報考資料

*考試地區

--請選擇--

*報考項目

☐ 物理 ☐ 化學 ☐ 數學甲 ☐ 生物 ☐ 歷史 ☐ 地理 ☐ 公民與社會

特殊應考服務需求

編輯特殊應考需求

☐ 無冷氣試場。如須於無冷氣試場應試，請敘明特殊情況，報名日期截止後，不得再更改。

回照片上傳

存成草稿

確認資料無誤

取消

7

5.1 111~112 學年度曾報考本會考試者：

- (a) 本頁會顯示考生資料，除姓名、身分證號、性別、出生日期不得更改外，其他資料須確認並詳實登錄。
- (b) 本頁如有顯示相片者，表示可使用該相片，但亦可重新上傳相片；如未顯示相片，則表示須依簡章規定上傳符合規格且於 110 年 1 月以後拍攝之數位相片檔案。
- (c) 考生如有更改姓名者，請重新上傳身分證影像檔，以利本會查驗，如發現有錯誤者且未補件更正者將取消報名資格。

5.2 未曾報考本會考試者：各項資料務請依系統指示詳實登錄。

5.3 低收入戶考生及中低收入戶考生還將證明文件影像檔上傳至本會報名系統審查。

6. 檢查各項資料是否正確：

系統會依考生身分提示應繳資料訊息(如報名費、身分證正面影本、低收/中低收入戶證明文件影本、身心障礙考生應考服務申請表等)；並再次檢查各項報名資料是否正確，如需修改者，點選[返回](#)，正確無誤者點選[確認報名](#)。

考生基本資料


大頭照


身分證影像檔

身分證(居留證)號	TEST520520	姓名	測試考生	性別	男
生日(民國)	0930520	畢(肄)學校	範例高中	畢/肄業年度	111
家長/監護人	諸葛爸爸	連絡電話	0900000000	行動電話	0900000000
戶籍地址	臺北市大安區舟山路237號				
通訊地址	106 臺北市大安區舟山路237號				
低收/中低收	否				

報考資料

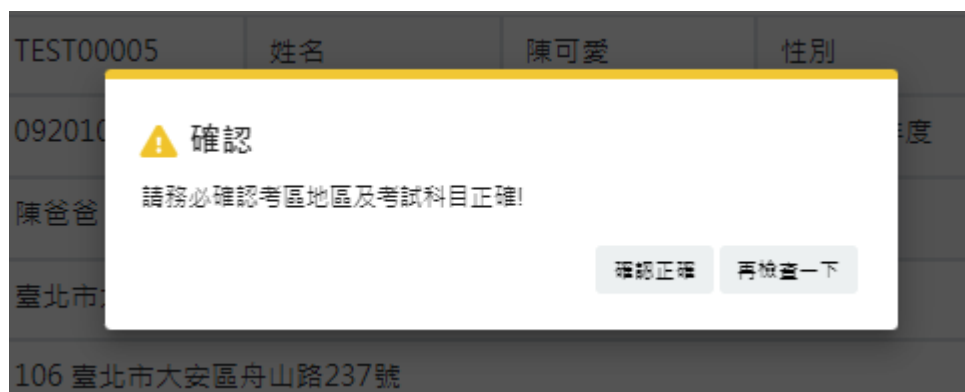
考試地區	110 臺北
報考科目	物理、化學、數學甲、生物
特殊需求	
申請無冷氣試場	無申請需求

確認報名

返回

7. 個別報名系統滿意度調查表：

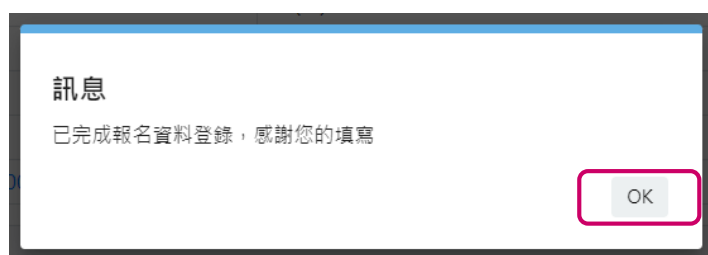
考生按下[確認報名]，會再次提醒確認，確認正確後，跳出滿意度提示視窗，選擇回答或不回答後，會顯示繳費表。



A confirmation dialog box with a yellow warning icon and the title "確認". The text inside says "請務必確認考區地區及考試科目正確!". There are two buttons: "確認正確" and "再檢查一下". The background shows a registration form with fields for ID (TEST00005), Name (陳可愛), Gender (性別), and Address (106 臺北市大安區舟山路237號).



A satisfaction survey form titled "預覽繳費表前，請您先進行滿意度調查填寫，若不想回答，請選擇不願回答。". It contains two questions: 1. "您對報名系統還滿意嗎？" with radio button options: 非常滿意, 滿意, 普通, 不滿意, 非常不滿意, 不願回答. 2. "若有任何建議，請在下列空格處表達。(最多500個字)" with a text area. A "確認送出" button is at the bottom.



An information box titled "訊息" with the text "已完成報名資料登錄，感謝您的填寫". There is an "OK" button at the bottom right.

填寫完畢後會顯示完成報名資料登錄，並寄發確認 email

(此為系統自動寄送訊息，請勿直接回覆本郵件)

主旨：112學年度分科測驗《試務通知》

考生 測〇〇生(TEST***520)，您好：

您於 2023/05/30 上午 09:18:53 完成 112 學年度分科測驗 個別報名資料登錄。

考試科目：物理、化學、數學甲、生物

考試地區：110 臺北

※注意事項：

(1)請依簡章規定於112年6月19日前 辦理繳費(繳費收據請自行妥善保存)。

(2)若需修改報名資料，須於 112年6月19日 前至大考中心試務專區個人專區修正資料後，再次點選「確認報名」。

財團法人大學入學考試中心基金會 考試服務處 敬啟

地址：106 台北市大安區舟山路237號

電話：(02)2366-1416轉608

8. 學力證明文件審查：

詳細規定請參閱「112 學年度大學考試入學分發招生簡章」第 5 至 8 頁，或電洽「大學考試入學分發委員會」06-2362755。

⚠ 學力證明文件審查

您已報考分科測驗，有關「學力/特種生加分/聽覺障礙」文件審查，請另向「大學考試入學分發委員會」辦理。通過學力審查者，方可參加112 學年度登記分發志願。

★「大學考試入學分發委員會」提醒考生★

- 一、系統將繼續進行「證明文件審查」線上作業。請注意**如未通過學力審查，將不得登記分發志願**。
- 二、審查項目：
 1. 學力證明文件審查：「學校集體報名之應屆畢業生」及「已通過93-111學年度學力審查考生」免辦理，其餘均須繳交學力證明文件。
 2. 特種生加分證明文件審查：凡欲申請特種生**加分優待者**，均須提出審查申請。
 3. 聽覺障礙證明文件審查：聽覺障礙中度以上者，若欲申請不受高中英語聽力測驗成績檢定標準之限制，須提出審查申請。
- 三、**審查繳件 至6月20日止**。審查結果將於112年7月3日公佈於www.uac.edu.tw網站。
- 四、**個別報名分科測驗之應屆畢業生及首次參加分發入學之重考生**，均須辦理學力審查。
- 五、詳細規定請參閱「112 學年度大學分發入學招生簡章」第5至8頁，或電洽考分會06-2362755。

如果未列印分科測驗個別報名繳費單，請由財團法人大學入學考試中心基金會網頁進入補印。


進入證明文件審查系統

取消

點選 **進入證明文件審查系統** 開啟新分頁進入「大學考試入學分發委員會」線上審查系統

日期：2023年06月01日

回首頁 | 回分發委員會網站



112學年度證明文件線上審查系統

- 一、**請務必於6月20日前完成審查申請**，審查結果將於7月3日公告於本會網站，如有疑義須於7月6日前提出申覆。
- 二、本系統僅辦理文件審查，**分科測驗報名須另於大學入學考試中心辦理**，詳請參照試務專區。
- 三、本會基於辦理大學分發入學業務，經相關證明文件審查及登記志願取得考生個人資料，均依「個人資料保護法」處理及利用，詳請參閱本會網站個資處理公告。

【考生專用】

身分證號碼/居留證號： ☒ 以上為身分證號碼 ☐ 以上為居留證號

出生年月日： (例：民國86年1月1日 => 860101)

☐

我不是機器人



下一步

版權所有：大學考試入學分發委員會 | 地址：70101 台南市東區大學路一號 | 電話：06-2362755 | 傳真：06-2369689
Copyright (c) 2023 UAC all rights reserved
瀏覽本站建議使用1024×768解析度，服務信箱：uac@mail.ncku.edu.tw

9. 繳費表：點選 **列印本頁**，依簡章所列之繳款方式繳交報名費

沒有印表機無法列印繳費單的考生，請先將繳款帳號及金額記錄下來，再利用自動櫃員機(ATM)、網路 ATM、至華南銀行填寫全行通收存款憑條或其他金融機構辦理跨行匯款，繳費收據請妥善留存。

財團法人大學入學考試中心基金會 112學年度分科測驗 個別報名繳費表																
第一聯：考生收執聯										製表時間：2023/5/30 上午 09:20:36						
一、考生基本資料																
身分證(號碼)：TEST520520										姓名：測試考生						
性別：男										出生日期：0930520						
畢(肄)業學校：979 新南高中										畢(肄)業年度：111						
戶籍地址：臺北市大安區舟山路237號										通訊地址：106 臺北市大安區舟山路237號						
連絡電話：0900000000										行動電話：0900000000						
家長(監護人)：謝慈慈慈										低收/中低收：否						
身分證正面影像檔：已上傳 - TEST520520.jpg										低收/中低收入戶證明影像檔：無須繳交						
二、報考資料																
考試地區：110 臺北																
考試科目：物理、化學、數學甲、生物																
特殊應考服務需求：無																
財團法人大學入學考試中心基金會 112學年度分科測驗 個別報名費收據																
收款銀行		008 華南銀行公館分行														
收款帳戶		財團法人大學入學考試中心基金會														
應繳帳號		9	2	2	9	9	9	9	9	5	2	0	5	2	0	
應繳金額		新台幣 玖佰叁拾元整										華南銀行蓋章 (未蓋章收據無效)				
<p>繳費期限：112年6月8日起至112年6月19日止 (隔欄繳費或匯款轉帳者，至112年6月19日下午3時30分截止；以自動櫃員機(ATM)、網路ATM繳費者，則開放至截止日之夜間12時止；至便利商店繳費者，至112年6月16日截止)</p> <p>繳費方式：</p> <ol style="list-style-type: none"> 1. 使用自動櫃員機(ATM)或網路ATM轉帳繳費者(手續費自付)：先輸入華南銀行代號【008】，再輸入「應繳帳號」及報名費金額，最後務必確認交易明細表之「應繳金額」正確無誤，正確無誤後交易成功，交易金額將由行妥當保存。 2. 至華南銀行櫃檯繳費者：請持本報名費表至各華南銀行分行繳費。 3. 使用跨行匯款者(手續費自付)：至各地郵局或其他金融機構辦理跨行匯款，填寫「跨行匯款單」，請於備註欄詳填考生之身分證號、連絡電話與行動電話號碼。 4. 至便利商店繳費者(手續費自付)：請持本報名費表至各地統一超商(7-ELEVEN)、全家、萊爾富、OK便利商店繳費，繳費金額匯入本會專戶2~3個工作天。 																
第二聯：代收單位留存																
財團法人大學入學考試中心基金會 112學年度分科測驗(T) 個別報名繳費表																
收款銀行		008 華南銀行公館分行 (華銀交易代號別：72)										考生姓名		測試考生		
收款戶名		財團法人大學入學考試中心基金會														
應繳帳號		92299999520520														
應繳金額		930 元										繳費期限		112年6月19日		
認證碼												收據戳記 				
主管		會計		記帳		製票										
便利商店代收專用區 (7-ELEVEN、全家、萊爾富、OK) 註：請務必索取繳費憑單並核對繳款金額																
 <p>繳款日期：112/6/16 代收代號：602</p>																
 <p>應繳帳號：92299999520520</p>																
 <p>應繳日期：112/06 校對碼：1Y 應繳金額：930</p>																

❖報名處理進度查詢

1. 登入考生專區，選擇報名處理進度查詢

The screenshot shows the website of the College Entrance Examination Center. The top navigation bar includes the center's logo and name, and a 'Logout' (登出) button. Below the navigation bar, there are tabs for different examination categories: 112 English Listening I, 112 English Listening II, 112 Academic Test, 112 Arts, and 112 General. The '112 General' tab is currently selected. On the left side, there is a sidebar for the 'Candidate Area' (考生專區) with options like 'Basic Information' (基本資料), 'Change Communication Information' (更改通訊資料), 'Change Email' (修改信箱), and 'Change Password' (修改密碼). The main content area is divided into three columns: 'Registration' (報名), 'Examination' (應考), and 'Results' (成績). The 'Registration' column contains three links: 'Modify Registration Information' (修改報名資料), 'Print Fee Statement' (列印繳費表), and 'Registration Progress Query' (報名處理進度查詢), which is highlighted with a red box. The 'Examination' column contains two links: 'Examination Information Query' (應考資訊查詢) and 'Examination Location Query' (試場地點查詢). The 'Results' column contains three links: 'Results Query' (成績查詢), 'Results Review Application' (成績複查申請), and 'Results Review Results Query' (成績複查結果查詢). A legend at the bottom indicates that a circled 'X' icon represents 'Not Open Time' (代表非開放時間).

報名	應考	成績
➔ 修改報名資料 112.06.08 - 112.06.19	⊗ 應考資訊查詢 112.07.06 - 112.08.31	⊗ 成績查詢 112.07.28 - 112.08.31
➔ 列印繳費表 112.06.08 - 112.06.19	⊗ 試場地點查詢 112.07.10 - 112.07.13	⊗ 成績複查申請 112.07.28 - 112.08.02
➔ 報名處理進度查詢 112.06.08 - 112.06.26		⊗ 成績複查結果查詢 112.08.09 - 112.08.31

⊗ 代表非開放時間

2.1 瀏覽各項報名資料，如需修改，於報名期間內，請進入修改報名資料更改。

2.2 未繳費且未列印繳費表考生，請點選列印繳費表，列印繳費表辦理繳費程序。

2.3 已繳費考生，請務必確認已繳金額是否正確，如有錯誤者，須立即檢附繳費收據與本會大考中心聯絡(02-23661416#608)。

考生基本資料



大頭照



身分證影像檔

身分證(居留證)號	TEST520520	姓名	測試考生	性別	男
生日(民國)	0930520	畢(肄)學校	範例高中	畢/肄業年度	111
家長/監護人	諸葛爸爸	連絡電話	0900000000	行動電話	0900000000
戶籍地址	臺北市大安區舟山路237號				
通訊地址	106 臺北市大安區舟山路237號				
低收/中低收	否				

報考資料

報名狀態	已完成報名資料登錄		
應繳金額	930元	已繳金額	尚未繳費
考試地區	110 臺北		
報考科目	物理、化學、數學甲、生物		
特殊需求			
申請無冷氣試場	無申請需求		

❖ 忘記密碼

- 考生如果忘記密碼，請在輸入密碼畫面，選擇忘記密碼，如(圖 A)。
- 輸入報名時所填寫之電子郵件信箱，選擇確定，並將新密碼寄送到信箱，如(圖 B)。
- 使用系統傳送到電子郵件信箱之連結登入系統重新設定新密碼，如(圖 C)。
- 重新設定密碼，如(圖 D)。

圖 A

考生專區

身分證(居留證)號

身分證(居留證)號不可空白

密碼

密碼不可空白

驗證碼

輸入下方計算結果

33 + 4 =

「測驗服務之個人資料蒐集、處理及利用告知事項」

登入

忘記密碼 註冊

← 返回試務專區

圖 B

忘記密碼

請輸入原註冊資料

身分證(居留證)號

信箱

驗證碼

輸入下方計算結果

75 + 7 =

確定

• 經系統查核無誤後，將立即寄送新密碼至您的電子信箱。
• 若原電子信箱已無法使用，請下載「[個別報名重設信箱或解除密碼鎖定申請表](#)」，填寫後請傳真至本會大考中心。傳真完成後請務必以電話連絡確認資料之正確性；經本會大考中心代為更改電子信箱後，您即可再進行操作。
• 聯絡電話：02-23661416轉608；傳真電話：02-23661365。

圖 C

主旨：考生試務系統《忘記密碼》通知

TE***0005，您好：

您於2022/6/6 上午 10:19:05 (IP位置：1 使用《忘記密碼》服務。

請立即點擊下方連結重新設定密碼(本連結有效時間為60分鐘)

<https://ap73.ceec.edu.tw/RegExamTest/User/P/ForgetpwCheck/?i=f704c4d1ee99411a847bc09ec67e305f>

*如無法正常連結認證網頁，請將上方連結網址複製至瀏覽器網址列，以完成重新設定密碼。

*請留意本連結僅60分鐘內有效，若超過時間請重新點選忘記密碼。

財團法人大學入學考試中心基金會 考試服務處 敬啟

地址：106 台北市大安區舟山路237號

電話：(02)2366-1416轉608

圖 D

大學入學考試中心
College Entrance Examination Center

基本資料 / 重設密碼

登出

重設密碼

請輸入身分證號或居留證號

新密碼

再次輸入新密碼

驗證碼

輸入下方計算結果

33 + 2 =

送出

取消